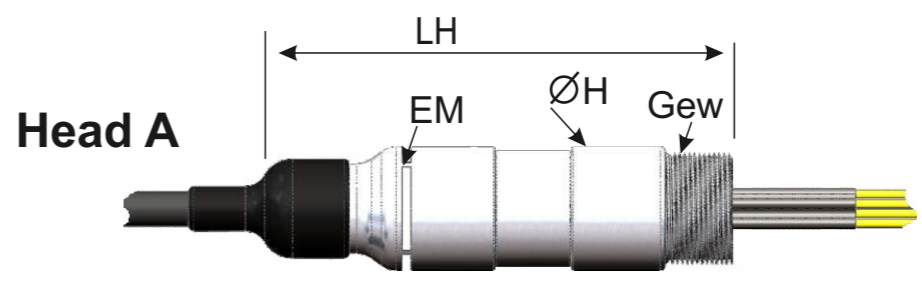
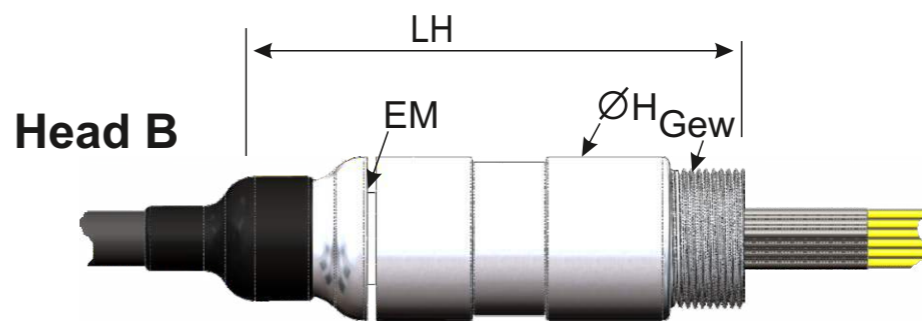
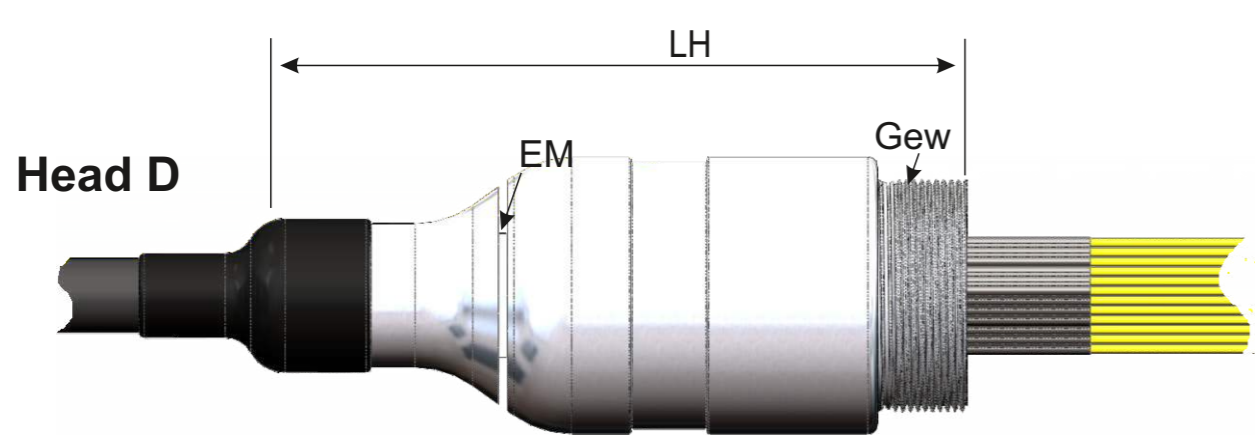
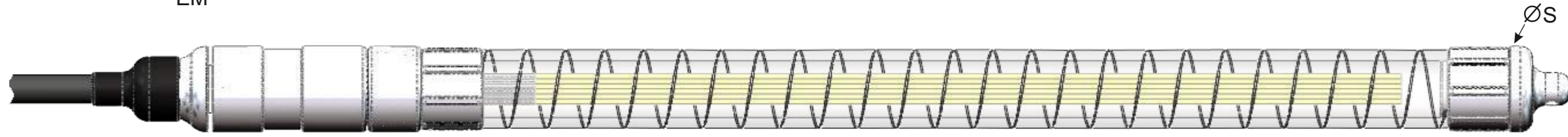
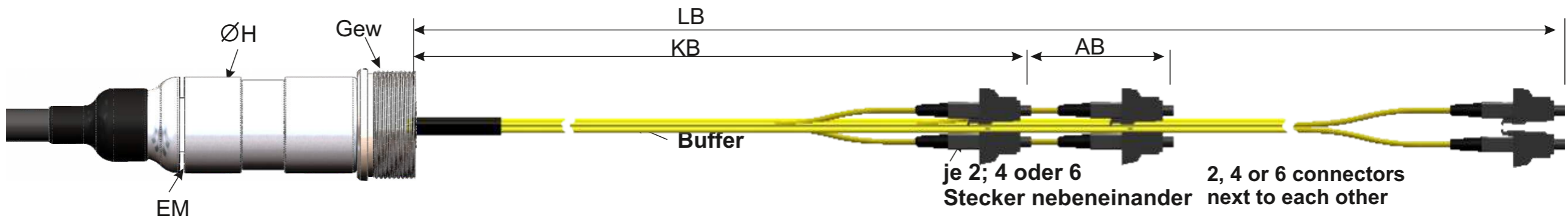
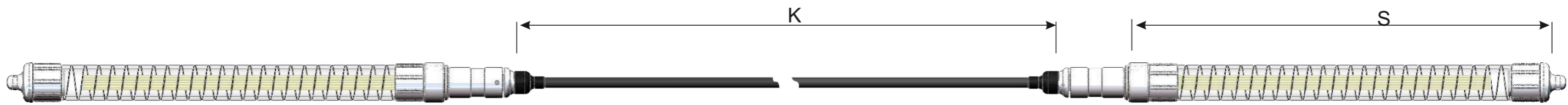


Alle Rechte vorbehalten / all rights reserved ZVK GmbH D-94244 Teisnach Technologiestampus 2 Germany Phone: +49 9923 804379-0 Fax: +49 9923 804379-50 www.zvk-gmbh.de alle Angaben ohne Gewähr



	gez. / drawn	18.01.17 K _S	<i>Uran</i>
	gepr. / appr.	18.01.17	G. Fuchs
	Titel / titel: FODH1 (nur Standard) Fiber Optic Distribution Head		
	Zeichnungsnummer / drawing number: ZN-FO171014		
D	Stufung	13.04.23	JS
C	Anpassung	18.06.21	MW
B	Anpassung	02.02.17	GF
A	Neuerst.	18.01.17	SK
Änd./ rev. Index	Änderung/ revision code	Datum/ date	Name/ name




Maße / Dimensions: mm
 Original: DIN A3
 Blatt / sheet 1 von / of 2

Alle Rechte vorbehalten / all rights reserved ZVK GmbH D-94244 Teisnach Technologiestampus 2 Germany Phone: +49 9923 804379-0 Fax: +49 9923 804379-50 www.zvk-gmbh.de alle Angaben ohne Gewähr

Faserzahl / No. of Fibers		Stecker nebeneinander / Connectors next to each	Befestigungsgewinde / Fastening Thread	Länge Head/ Length Head	Durchmesser Head / Diameter Head	Einbakmontage / Hook Mounting	Länge Schutz / Length Protection	Durchmesser Schutzschlauch/ Diameter Protection Tube	kürzeste Hohler/ shortest Loose Tube	Abstufung Hohler/ Stepping Loose Tube	längste Hohler/ Longest Loose Tube	Nennlänge Kabel/ Nominal Length Cable	Toleranz K/ Tolerance K	
			Gew	LH	ØH	EM	S	ØS	KB	AB	LB	K		
4	A	2	PG16	90,0 mm	25 mm	18,5mmx2mm	ca./appr. 0,75 m	ca./appr. 33,00 mm	ca./appr. 550,00 mm	ca./appr. 50,00 mm	ca./appr. 600,00 mm	Länge nach Kundenwunsch / Length accoring customer request	Abstufung 1m / Stepping 1m	
6	A	2	PG16	90,0 mm	25 mm	18,5mmx2mm	ca./appr. 0,75 m	ca./appr. 33,00 mm	ca./appr. 550,00 mm	ca./appr. 50,00 mm	ca./appr. 650,00 mm			
8	A	2	PG16	90,0 mm	25 mm	18,5mmx2mm	ca./appr. 0,75 m	ca./appr. 33,00 mm	ca./appr. 550,00 mm	ca./appr. 50,00 mm	ca./appr. 700,00 mm			
12	A	2	PG16	90,0 mm	25 mm	18,5mmx2mm	ca./appr. 1,00 m	ca./appr. 43,00 mm	ca./appr. 550,00 mm	ca./appr. 50,00 mm	ca./appr. 800,00 mm			
24	B	2	PG21	100,5 mm	33 mm	18,5mmx2mm	ca./appr. 1,25 m	ca./appr. 43,00 mm	ca./appr. 550,00 mm	ca./appr. 50,00 mm	ca./appr. 1100,00 mm			
48	B	4	PG21	100,5 mm	33 mm	18,5mmx2mm	ca./appr. 1,25 m	ca./appr. 43,00 mm	ca./appr. 550,00 mm	ca./appr. 50,00 mm	ca./appr. 1100,00 mm			
72	B	6	PG21	100,5 mm	33 mm	18,5mmx2mm	ca./appr. 1,25 m	ca./appr. 56,00 mm	ca./appr. 550,00 mm	ca./appr. 50,00 mm	ca./appr. 1100,00 mm			
96	D	8	PG36	140,0 mm	56 mm	25mmx2mm	ca./appr. 1,25 m	ca./appr. 56,00 mm	ca./appr. 550,00 mm	ca./appr. 50,00 mm	ca./appr. 1100,00 mm			
144	D	8	PG36	140,0 mm	56 mm	25mmx2mm	ca./appr. 1,50 m	ca./appr. 65,00 mm	ca./appr. 550,00 mm	ca./appr. 50,00 mm	ca./appr. 1400,00 mm	K ≤ 50 m ± 100 cm	100 m ≤ K < 50 m ± 150 cm	K ≥ 100 m ± 2%

technische Änderungen vorbehalten /
technical changes reserved

gez. / drawn	18.01.17 K _S	
gepr. / appr.	18.01.17	G. Fuchs
Titel / title:		
FODH1 (nur Standard) Fiber Optic Distribution Head		
Zeichnungsnummer / drawing number:		
ZN-FO171014		



Maße / Dimensions: mm
Original: DIN A3
Blatt / sheet 2 von / of 2